

# Willwéa, l'école de magie

\* **le Grimoire**  
Escape game de mise en situation, marque l'entrée dans le jeu



## 1 La rentrée des sorciers

Rédiger sa carte d'identité de sorcier et la réaliser de façon numérique



## \* La cérémonie du Choipeau

Répartition des élèves en 4 maisons de sorciers



## 3 Révèle tes pouvoirs !

Réaliser des graphiques araignée en fonction de sa personnalité et de ses points forts puis rédiger un texte qui les met en valeur.

## 2 la liste de fournitures

Rédiger une liste de fournitures selon des contraintes grammaticales et lexicales



## 4 Quand je saurai voler...

Rédiger une phrase au futur pour expliquer ce que le pouvoir de voler me permettra de faire.



## 5 La maquette de Willwéa

Rédiger une fiche documentaire sur un animal imaginé



## 6 Rencontres

Rédiger un dialogue et le jouer un fond vert



## 7 Les créatures fantastiques

Rédiger une fiche documentaire sur un animal imaginé



## 8 Mon Patronus

Dessiner un animal totem selon un procédé technique emprunté à un artiste.

## 9 L'avenir dans les tasses de thé

Réaliser une incrustation d'image sur fond vert



## 10 A la recherche de la recette

Chasse au trésor coopérative *ancestrale*



# End



École de magie  
e Willwéa

Directeur : Elendil Tolgüdis

Vous trouverez ici tous les documents créés pour la simulation globale Willwéa, à modifier si besoin/envie.

Ils sont dans l'ordre des étapes présentées auparavant.

Bonne découverte,

Serindë Elzedius

# Images, logos, déco



Willwéa

◦ École de magie ◦




















*e Willwéa* - Ecole de magie - *e Willwéa* - Ecole de magie - *e Willwéa* - Ecole de magie - *e Willwéa* - Ecole de magie - *e Willwéa* - Ecole de magie -

*e Willwéa* - Ecole de magie - *e Willwéa* - Ecole de magie - *e Willwéa* - Ecole de magie - *e Willwéa* - Ecole de magie - *e Willwéa* - Ecole de magie -

*e Willwéa* - Ecole de magie - *e Willwéa* - Ecole de magie - *e Willwéa* - Ecole de magie - *e Willwéa* - Ecole de magie - *e Willwéa* - Ecole de magie -

*e Willwéa* - Ecole de magie - *e Willwéa* - Ecole de magie - *e Willwéa* - Ecole de magie - *e Willwéa* - Ecole de magie - *e Willwéa* - Ecole de magie -

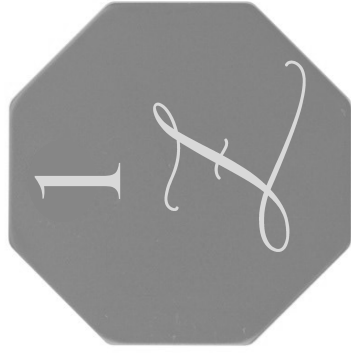
*Le bazar du  
Dragonlion*








*es wix*



*un zork*



*un mugul*

*1 m = 4 z*



*un wix*

*1 w = 2 m*

*1 w = 4 z*

# Documents pour les séances



**MINISTRY OF MAGIC**

## IDENTITY CARD

THIS IS TO IDENTIFY


.....  
NAME

.....  
DATE OF BIRTH

.....  
COLOUR EYES

.....  
COLOUR HAIR

.....  
HEIGHT



.....  
DATE

- FINGER PRINTS - RIGHT HAND

THUMB

MERCURY FINGER

APPOLO FINGER

SATURN FINGER

THUMB

JUPITER FINGER



**MINISTRY OF MAGIC**

---

**IDENTITY CARD**

---



**MINISTRY OF MAGIC**

---

**IDENTITY CARD**

---



**MINISTRY OF MAGIC**

---

**IDENTITY CARD**

---



# La liste de fournitures scolaires

Tu vas devoir rédiger la liste des fournitures nécessaires à ta scolarité à Willwéa.

Il y aura trois grandes catégories :

- **L'uniforme**
- **Les livres et cahiers**
- **Les autres fournitures**

.....

Voici les consignes d'écriture pour chaque catégorie:

## L'UNIFORME

- 4 vêtements/accessoires
- chaque vêtement ou accessoire sera composé ainsi :  
déterminant + nom + expansion du nom

## LES LIVRES ET CAHIERS

- 4 livres : Trouver le titre et l'auteur
- 2 cahiers : les décrire avec : déterminant + nom + expansion du nom

## LES AUTRES FOURNITURES

- 1 animal
- 1 matériel pour les cours de potions
- 1 fourniture de ton choix avec : déterminant + nom + expansion du nom

.....

Tu devras présenter ton travail sur une feuille au format A5, portrait, qui aura

# La liste de fournitures scolaires

Tu vas devoir rédiger la liste des fournitures nécessaires à ta scolarité à Willwéa.

Il y aura trois grandes catégories :

- **L'uniforme**
- **Les livres et cahiers**
- **Les autres fournitures**

.....

Voici les consignes d'écriture pour chaque catégorie:

## L'UNIFORME

- 4 vêtements/accessoires
- chaque vêtement ou accessoire sera composé ainsi :  
déterminant + nom + expansion du nom

## LES LIVRES ET CAHIERS

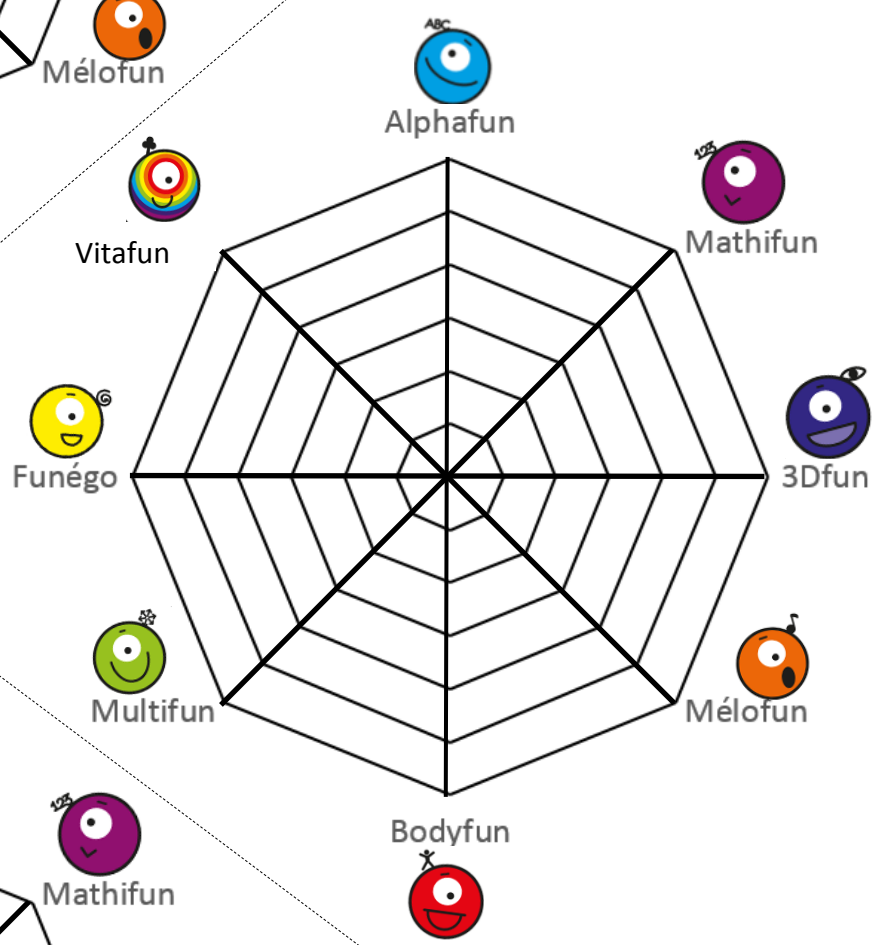
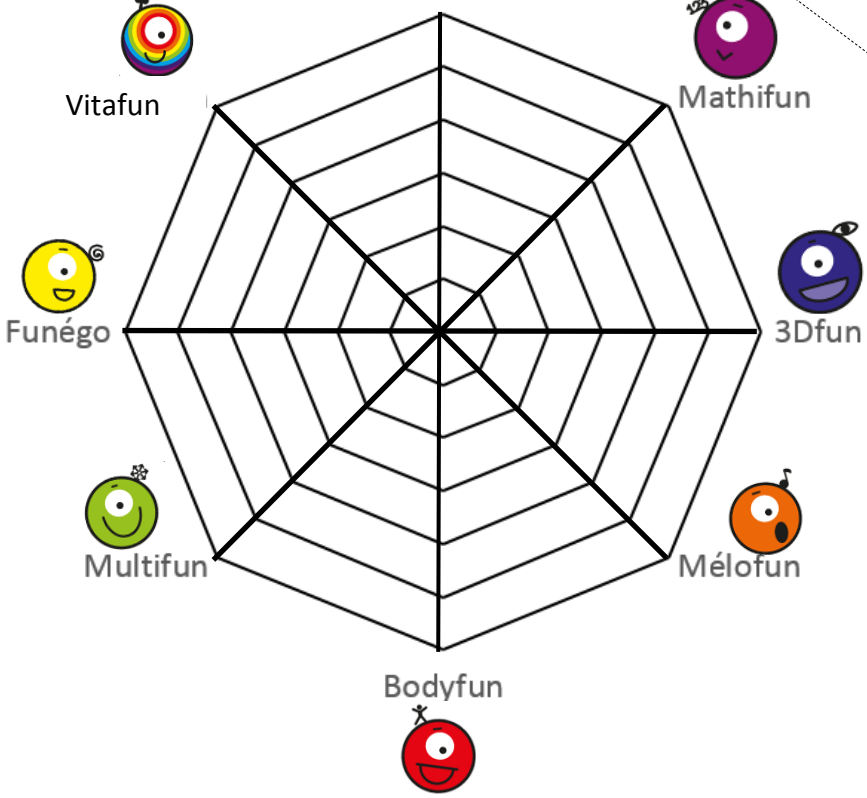
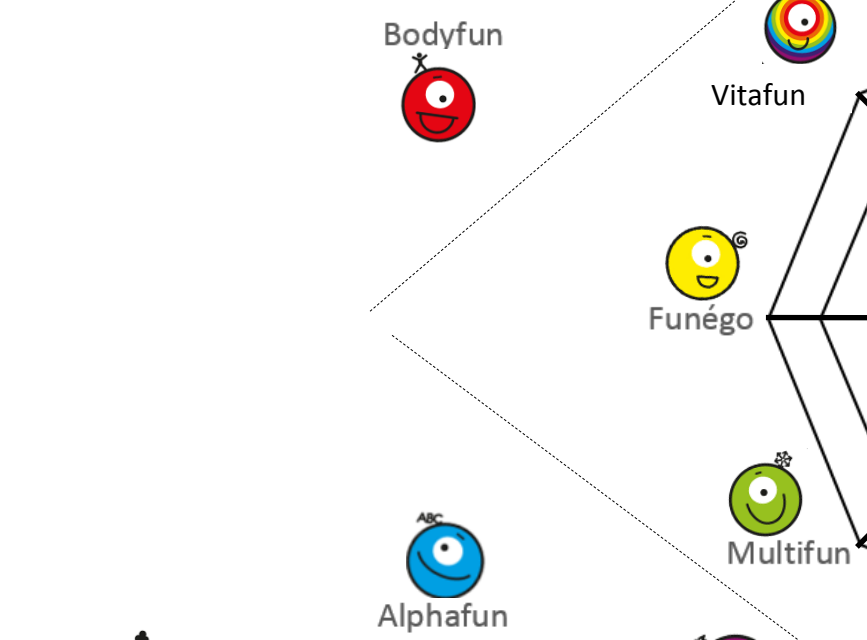
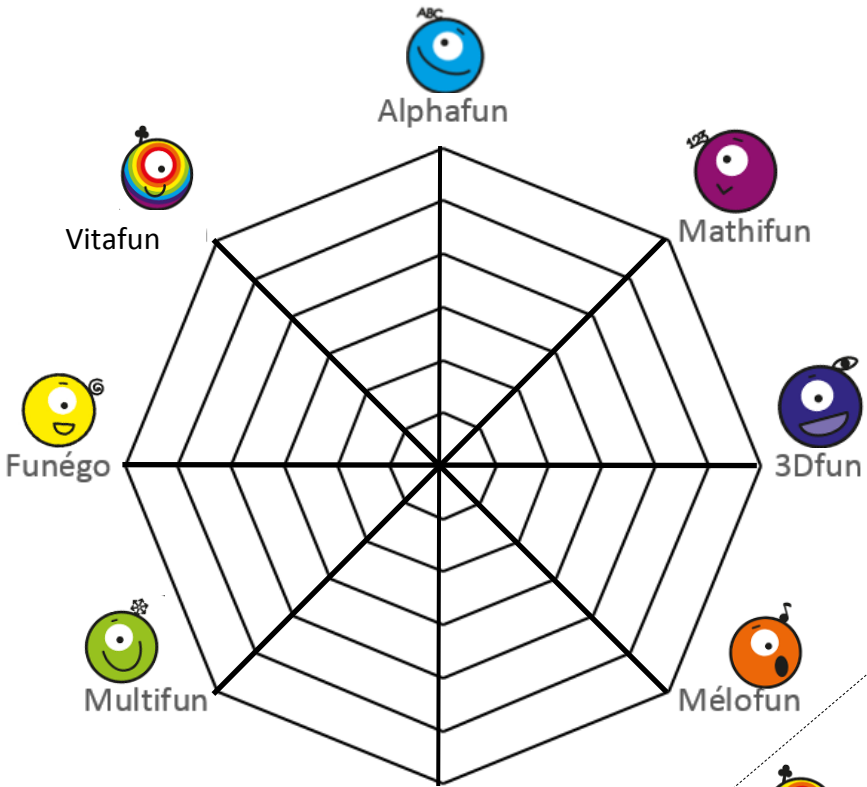
- 4 livres : Trouver le titre et l'auteur
- 2 cahiers : les décrire avec : déterminant + nom + expansion du nom

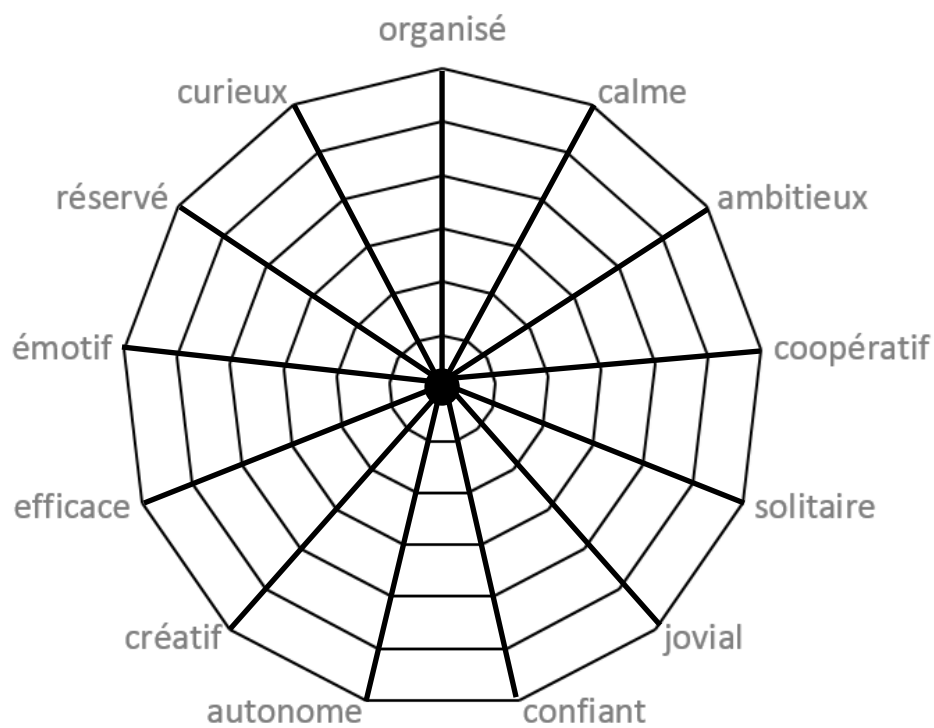
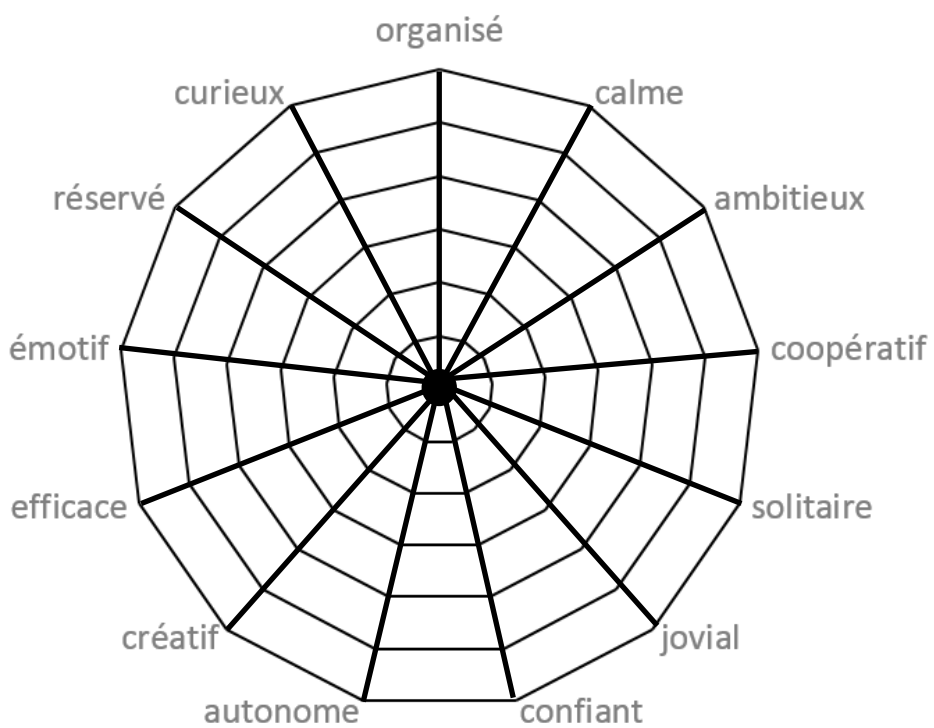
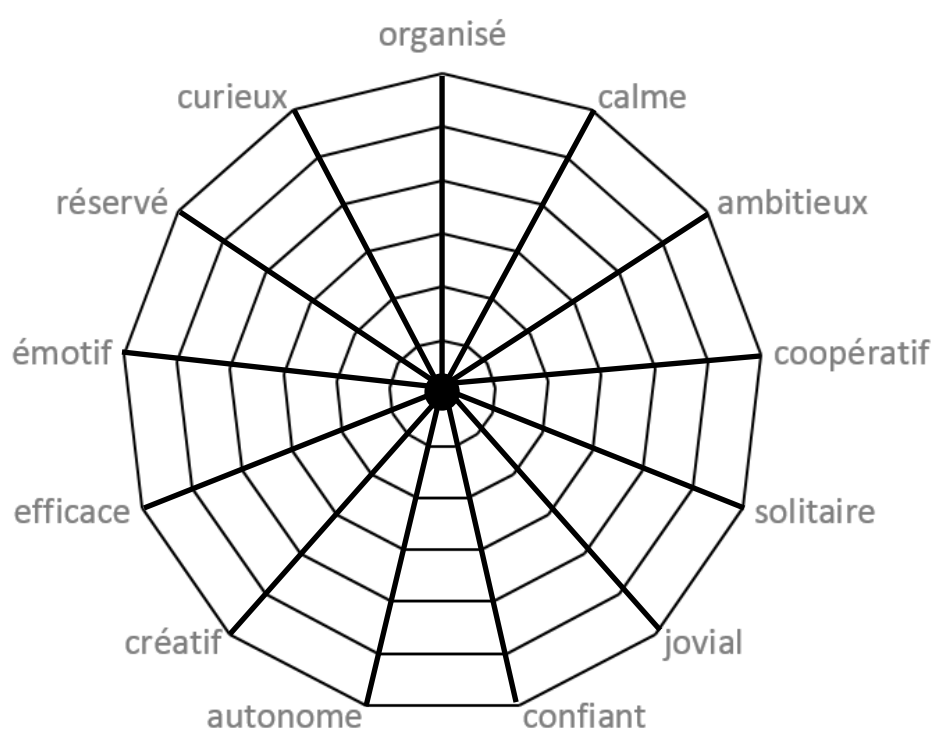
## LES AUTRES FOURNITURES

- 1 animal
- 1 matériel pour les cours de potions
- 1 fourniture de ton choix avec : déterminant + nom + expansion du nom

.....

Tu devras présenter ton travail sur une feuille au format A5, portrait, qui aura





# Mes pouvoirs

Cette semaine il est temps de dévoiler au monde des sorciers toutes tes aptitudes !

Une fois que tu auras remplis tes toiles d'araignée, rédige un texte dans lequel tu présenteras tes meilleures aptitudes.

*Par exemple : Je suis très curieux, j'aime partir à la découverte de nouvelles choses et découvrir des mondes inconnus.*

Ton texte devra être rédigé au présent, à la première personne du singulier.

Quand ton texte sera prêt, tu choisiras de le recopier sur papier ou sur un document numérique.

# Mes pouvoirs

Cette semaine il est temps de dévoiler au monde des sorciers toutes tes aptitudes !

Une fois que tu auras remplis tes toiles d'araignée, rédige un texte dans lequel tu présenteras tes meilleures aptitudes.

*Par exemple : Je suis très curieux, j'aime partir à la découverte de nouvelles choses et découvrir des mondes inconnus.*

Ton texte devra être rédigé au présent, à la première personne du singulier.

Quand ton texte sera prêt, tu choisiras de le recopier sur papier ou sur un document numérique.

# Mes pouvoirs

Cette semaine il est temps de dévoiler au monde des sorciers toutes tes aptitudes !

Une fois que tu auras remplis tes toiles d'araignée, rédige un texte dans lequel tu présenteras tes meilleures aptitudes.

*Par exemple : Je suis très curieux, j'aime partir à la découverte de nouvelles choses et découvrir des mondes inconnus.*

Ton texte devra être rédigé au présent, à la première personne du singulier.

Quand ton texte sera prêt, tu choisiras de le recopier sur papier ou sur un document numérique.

# Mes pouvoirs

Cette semaine il est temps de dévoiler au monde des sorciers toutes tes aptitudes !

Une fois que tu auras remplis tes toiles d'araignée, rédige un texte dans lequel tu présenteras tes meilleures aptitudes.

*Par exemple : Je suis très curieux, j'aime partir à la découverte de nouvelles choses et découvrir des mondes inconnus.*

Ton texte devra être rédigé au présent, à la première personne du singulier.

Quand ton texte sera prêt, tu choisiras de le recopier sur papier ou sur un document numérique.

# Mes pouvoirs

Cette semaine il est temps de dévoiler au monde des sorciers toutes tes aptitudes !

Une fois que tu auras remplis tes toiles d'araignée, rédige un texte dans lequel tu présenteras tes meilleures aptitudes.

*Par exemple : Je suis très curieux, j'aime partir à la découverte de nouvelles choses et découvrir des mondes inconnus.*

Ton texte devra être rédigé au présent, à la première personne du singulier.

Quand ton texte sera prêt, tu choisiras de le recopier sur papier ou sur un document numérique.

# Mes pouvoirs

Cette semaine il est temps de dévoiler au monde des sorciers toutes tes aptitudes !

Une fois que tu auras remplis tes toiles d'araignée, rédige un texte dans lequel tu présenteras tes meilleures aptitudes.

*Par exemple : Je suis très curieux, j'aime partir à la découverte de nouvelles choses et découvrir des mondes inconnus.*

Ton texte devra être rédigé au présent, à la première personne du singulier.

Quand ton texte sera prêt, tu choisiras de le recopier sur papier ou sur un document numérique.

# Les créatures fantastiques

. Cahier des charges .

- 2 fiches documentaires** (donc 2 créatures)
- Fiches numériques**
- Dessin à la main puis inséré dans le document numérique**
- Mise en page libre**
- Courte description rédigée à l'imparfait**

# Les créatures fantastiques

. Cahier des charges .

- 2 fiches documentaires** (donc 2 créatures)
- Fiches numériques**
- Dessin à la main puis inséré dans le document numérique**
- Mise en page libre**
- Courte description rédigée à l'imparfait**

# Les créatures fantastiques

. Cahier des charges .

- 2 fiches documentaires** (donc 2 créatures)
- Fiches numériques**
- Dessin à la main puis inséré dans le document numérique**
- Mise en page libre**
- Courte description rédigée à l'imparfait**

# Les créatures fantastiques

. Cahier des charges .

- 2 fiches documentaires** (donc 2 créatures)
- Fiches numériques**
- Dessin à la main puis inséré dans le document numérique**
- Mise en page libre**
- Courte description rédigée à l'imparfait**

# Les créatures fantastiques

. Cahier des charges .

- 2 fiches documentaires** (donc 2 créatures)
- Fiches numériques**
- Dessin à la main puis inséré dans le document numérique**
- Mise en page libre**
- Courte description rédigée à l'imparfait**

# Les créatures fantastiques

. Cahier des charges .

- 2 fiches documentaires** (donc 2 créatures)
- Fiches numériques**
- Dessin à la main puis inséré dans le document numérique**
- Mise en page libre**
- Courte description rédigée à l'imparfait**

## Les créatures fantastiques

. Cahier des charges .

- 2 fiches documentaires** (donc 2 créatures)
- Fiches sur le cahier Willwéa**
- Dessin à la main**
- Mise en page libre**
- Courte description rédigée à l'imparfait**

## Les créatures fantastiques

. Cahier des charges .

- 2 fiches documentaires** (donc 2 créatures)
- Fiches sur le cahier Willwéa**
- Dessin à la main**
- Mise en page libre**
- Courte description rédigée à l'imparfait**

## Les créatures fantastiques

. Cahier des charges .

- 1 fiche documentaire**
- Fiche sur le cahier Willwéa**
- Dessin à la main**
- Mise en page libre**
- Courte description rédigée à l'imparfait**

## Les créatures fantastiques

. Cahier des charges .

- 1 fiche documentaire**
- Fiche sur le cahier Willwéa**
- Dessin à la main**
- Mise en page libre**
- Courte description rédigée à l'imparfait**

## Les créatures fantastiques

. Cahier des charges .

- 2 fiches documentaires** (donc 2 créatures)
- Fiches sur le cahier Willwéa**
- Dessin à la main**
- Mise en page libre**

## Les créatures fantastiques

. Cahier des charges .

- 2 fiches documentaires** (donc 2 créatures)
- Fiches sur le cahier Willwéa**
- Dessin à la main**
- Mise en page libre**