

e A la recherche

DE LA

RECETTE
ancestrale

de la

bièraubeurre



A la recherche de la recette ancestrale de la bièraubeurre est une chasse au trésor conçue dans le cadre du projet Willwéa.

Les apprentis sorciers vont devoir résoudre des énigmes pour retrouver des morceaux de parchemin, qui une fois reconstitué donnera la fameuse recette.

Les 4 maisons de sorciers résolvent les énigmes en parallèle et reçoivent à chaque étape un ou plusieurs morceaux de la recette. Ce n'est qu'en coopérant qu'ils pourront avoir la totalité.

5 énigmes :

- 1) Un plan de la ville leur est donné avec des instructions à suivre (tracés géométriques), ils doivent venir dire au professeur Elzedius dans quelle pièce de Willwéa poursuivre les recherches.
- 2) Dans la bibliothèque (de la classe) ils cherchent dans les livres et trouvent un mot croisé. Ils doivent trouver un mot mystère et le confier au professeur.
- 3) Sur un des pots de fleurs se cache un mystérieux alphabet runique et un message à déchiffrer. Ce message leur donne une recette de potion magique à réaliser.
- 4) Potion magique : suivre la recette pour réaliser une potion arc en ciel qui fera apparaître...
- 5) ... Un labyrinthe ! Il faut trouver l'entrée et la sortie et lire les indications qui se cachent sur le trajet : « *Alors c'était bon ? Il ne te manque plus maintenant qu'un morceau de la recette pour commencer le puzzle, bravo !* »

Les groupes doivent maintenant mettre en commun leurs morceaux de parchemin pour reconstituer la recette de la bièraubeurre et la réaliser !

ENIGME 1





Cher sorcier, chère sorcière,

Si tu trouves cette carte, c'est que tu es digne de confiance et que tu peux nous aider à retrouver la recette ancestrale magique de la Bièraubeurre.

Il s'agit d'une recette unique et qui protège le secret des sorciers autour de ses ingrédients magiques.

Il paraît que ceux qui réussissent à préparer ce breuvage puis à le boire sont protégés des forces du mal et voient leurs pouvoirs s'agrandir !

Je te transmets les dernières informations que j'ai trouvées avant de n'avoir pu les résoudre, bonne chance !

Barnabé Phiélus Pibsop

« Sur la croix, trace une droite qui suit la rue dans laquelle se trouve la maison. Trace une droite perpendiculaire à la droite tracée en passant par la croix, en direction du sud-est.

Depuis la croix, mesure 4,5 cm sur cette nouvelle droite et fais une croix.

Trace de nouveau une perpendiculaire à la droite qui passe par la croix, en direction de l'ouest.


Fais un point quand tu te trouveras chez HoneyDukes (ne mange pas trop de sucreries là bas !)

A partir du magasin de confiseries, trace un cercle de 11 cm de diamètre.

Ton cercle devrait passer par une pièce très importante de Willwéa, c'est là que se trouve la suite ...

Vas-voir le professeur Elzedius dès que tu sauras dans quelle pièce de Willwéa aller. »

ENIGME 2



Mot mystère

□ □ □ □ □ □ □ □

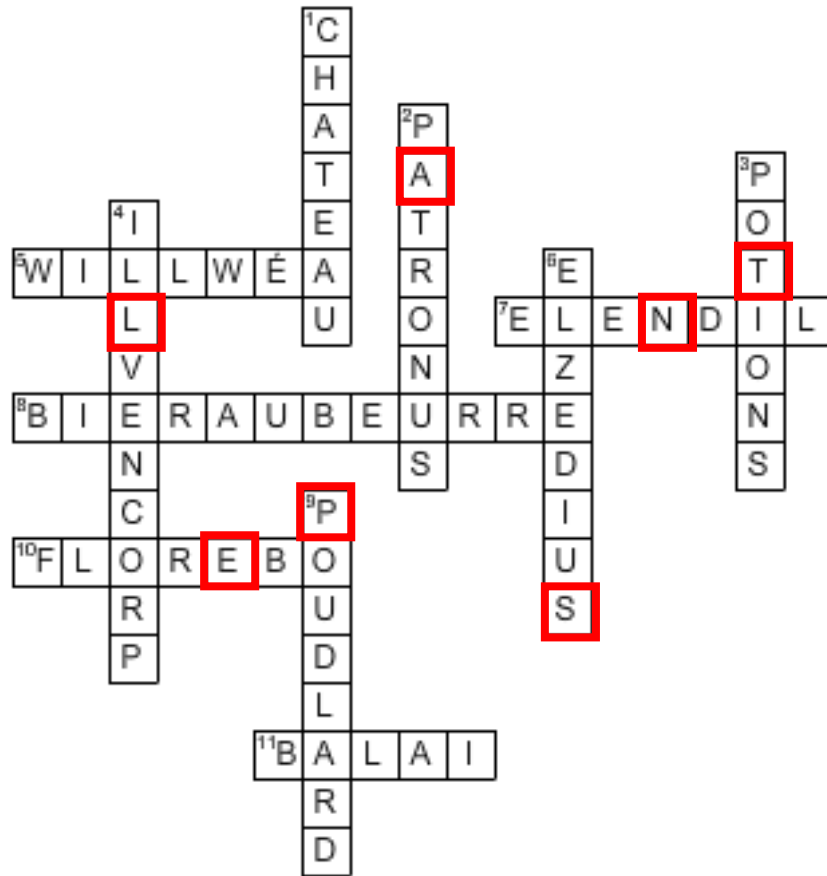
Horizontal

5. Nom de notre école de sorciers
7. Prénom du directeur de l'école de magie
8. Boisson dont on recherche la recette
10. Premier mot de la devise de willwéa
11. Moyen de transport le plus utilisé par les sorciers

Vertical

1. Type de bâtiment dans lequel nous vivons à Willwéa
2. Animal protecteur de chaque sorcier
3. Matière enseignée par le professeur Elzedius
4. Nom du professeur qui habite près de la forêt
6. Nom de famille du professeur de potions
9. Nom de l'école de sorciers d'Harry Potter et ses amis

SOLUTION



Not mystère

P L A N T E S

ENIGME 3

Alphabet runique

M	ᚖ	Z	ᚢ
L	ᚦ	Y	ᚨ
K	ᚨ	X	ᚧ
J	ᚧ	W	ᚥ
I	ᚥ	V	ᚤ
H	ᚤ	U	ᚣ
G	ᚣ	T	ᚡ
F	ᚡ	S	ᚠ
E		R	ᚦ
D	ᚠ	Q	ᚨ
C		P	ᚧ
B	ᚧ	O	ᚥ
A	ᚥ	N	ᚤ

Alphabet runique

A	B	C	D	E	F	G	H	I	J	K	L	M
ᚦ	ᚧ		ᚠ		ᚢ	ᚧ	ᚨ	ᚥ	ᚧ	ᚨ	ᚦ	ᚖ
N	O	P	Q	R	S	T	U	V	W	X	Y	Z
ᚤ	ᚥ	ᚧ	ᚨ	ᚦ	ᚠ	ᚦ	ᚤ	ᚥ	ᚥ	ᚧ	ᚨ	ᚢ

Alphabet runique

A	B	C	D	E	F	G	H	I	J	K	L	M
ᚦ	ᚧ		ᚠ		ᚢ	ᚧ	ᚨ	ᚥ	ᚧ	ᚨ	ᚦ	ᚖ
N	O	P	Q	R	S	T	U	V	W	X	Y	Z
ᚤ	ᚥ	ᚧ	ᚨ	ᚦ	ᚠ	ᚦ	ᚤ	ᚥ	ᚥ	ᚧ	ᚨ	ᚢ

Alphabet runique

A	B	C	D	E	F	G	H	I	J	K	L	M
ᚦ	ᚧ		ᚠ		ᚢ	ᚧ	ᚨ	ᚥ	ᚧ	ᚨ	ᚦ	ᚖ
N	O	P	Q	R	S	T	U	V	W	X	Y	Z
ᚤ	ᚥ	ᚧ	ᚨ	ᚦ	ᚠ	ᚦ	ᚤ	ᚥ	ᚥ	ᚧ	ᚨ	ᚢ

L'art de fabriquer une potion n'est pas à la portée de tous les sorciers.

Une fois cette recette déchiffrée, essaie de la réaliser !

Dans un verre, verse 2 cl de sirop, ajoute 4 glaçons, verse doucement 8 cl de jus de fruits puis 5 cl de limonade bleue.

Savouer se cocktail arc-en-ciel en équipe !

l'art de fabriquer une potion n'est pas à la portée de tous les sorciers.
une fois cette recette déchiffrée, essaie de la réaliser !
dans un verre, verse 2 cl de sirop, ajoute 4 glaçons, verse doucement 8 cl de jus de fruits puis
5 cl de limonade bleue.

savouer se cocktail arc-en-ciel en équipe !


l'art de fabriquer une potion n'est pas à la portée de tous les sorciers.
une fois cette recette déchiffrée, essaie de la réaliser !
dans un verre, verse 2 cl de sirop, ajoute 4 glaçons, verse doucement 8 cl de jus de fruits puis
5 cl de limonade bleue.

savouer se cocktail arc-en-ciel en équipe !

Réalisation de la potion



ENIGME 5



Message trouvé :



Alors c'était bon ? Il ne te manque plus maintenant qu'un morceau de la recette pour commencer le puzzle, bravo !

Recette à imprimer et découper en autant de morceaux que d'énigmes selon le nombre d'équipes

Recette magique de la bière au beurre

- ne se transformera en véritable breuvage qu'après formule magique -



4 grands verres
de lait



6 boules de glace à
la vanille



1 nuage de chantilly



Biberis
Beurbossas

